

Table with columns for M-L, L-XL and rows for different attachment points (a, b, c).

Table with columns for different attachment points (A-X) and rows for different models (Thor, Thor 2Q, Thor 4Q, etc.).

ENGLISH

I. WARNING

These instructions are not a substitute for expert training, experience, awareness and personal responsibility. Carefully read through the entire text, describing how to use the product correctly, and follow all of the principles it describes.

II. WHAT THE PRODUCT IS DESIGNED FOR

This product has been designed as an item of personal protective equipment for use in a fall arrest system.

III. BEFORE USE

Before using the product for the first time, familiarize yourself with all its functions and limitations. Every user is obliged to learn and be properly trained in the correct techniques in order to use the product for its intended purposes.

IV. WITHDRAWING PRODUCTS FROM USE

It may happen that a product will need to be withdrawn from use even after its very first use. It all depends on the intensity of use and the prevailing external conditions.

V. LIFESPAN

The maximum period of use is 10 years from the date of first use, provided the manufacturer's instructions are followed.

VI. REGULATORY PRODUCT CHECKS AND REPAIRS

Checks carried out by the product user: The user must carry out periodic inspections of personal protective equipment.

VII. PRODUCT STORAGE, TRANSPORT AND MAINTENANCE

Store the product in a dry, clean, dark and well-ventilated space protected by UV radiation and potential mechanical damage.

VIII. OOCN 3-YEAR GUARANTEE

The Oocn 3-year guarantee applies to defects in the material and defects arising during manufacture. The guarantee does not apply to defects arising as a result of general use, repair or modification, or incorrect use, storage and maintenance.

IX. KEY TO ILLUSTRATIONS

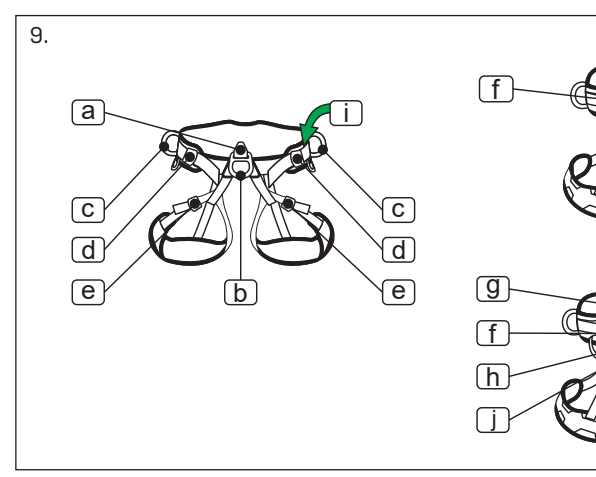
EN 361:2002 - Personal protective equipment against falls from a height

A fall body harness - given below as "harness" - is a part of a fall arrest system designed to the standard EN 361:2002.

This personal protective device was designed in accordance with Regulation (EU) 2016/425 of the European Parliament and of the Council of 9 March 2016.

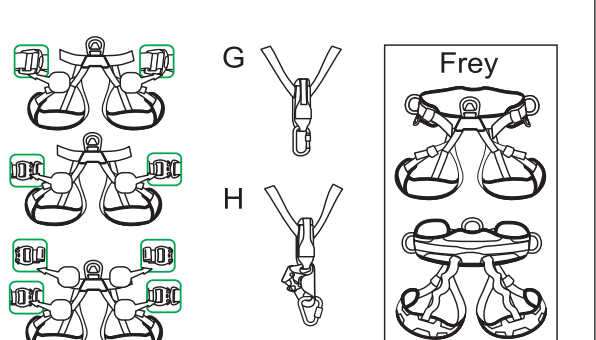
EU DECLARATION OF CONFORMITY: www.oocn.com

OCUN logo and contact information: RP Climbing s.r.o., Hegerova 345, 572 01 Polička, Czechia. Includes QR code and social media links.



OCUN logo and technical specifications: EN XXX:XXXX, MRL - 140kg, Art. Nr.: Frey/1, CE 1019. Includes QR code and barcode.

INSPECTION CARD form with fields for Type/Model, User, Serial number, Purchase date, Date of first use, Date of inspection, Inspection result, and Inspector signature.



DEUTSCH

I. WARNUNG

Die Gebrauchsanweisung ersetzt keine fachliche Schulung, Erfahrung, Kenntnisse und Eigenverantwortung. Lesen Sie das gesamte Text, in dem die produktbegleitende Verwendung des Produkts beschrieben wird.

II. FÜR WEN IST DAS PRODUKT BESTIMMT?

Dieses Produkt ist als persönliche Schutzvorrichtung für ein Absturzschutzsystem entwickelt.

III. VOR DEM GEBRAUCH

Machen Sie sich vor der ersten Verwendung mit allen Funktionen und Einschränkungen des Produkts vertraut.

IV. AUSLAGEREN DES PRODUKTS

Es ist nicht ausgeschlossen, dass Sie das Produkt bereits nach dem ersten Gebrauch auslagern müssen.

V. AUSLAGEREN DES PRODUKTS

Das Produkt darf keinen direkten Kontakt mit dem Boden und den Wänden des Raumes haben.

VI. LADEINRIE, TRANSPORT UND WARTUNG DES PRODUKTS

Lagern Sie das Produkt an einem trockenen, sauberen, dunklen und gut belüfteten Ort.

VII. TRAGFAHIGKEIT DES GÜRTELS UND DES GÜRTELS

Der Gürtel muss bis zu 10 kg belastbar sein. Die maximale Belastbarkeit beträgt 140 kg.

VIII. REPARATUR UND WARTUNG DES PRODUKTS

Kontrollieren Sie das Produkt vor jedem Gebrauch auf Beschädigungen.

IX. AUFFEINBINDEN

Das Produkt muss an einem geeigneten Ort befestigt werden, um einen sicheren Halt zu gewährleisten.

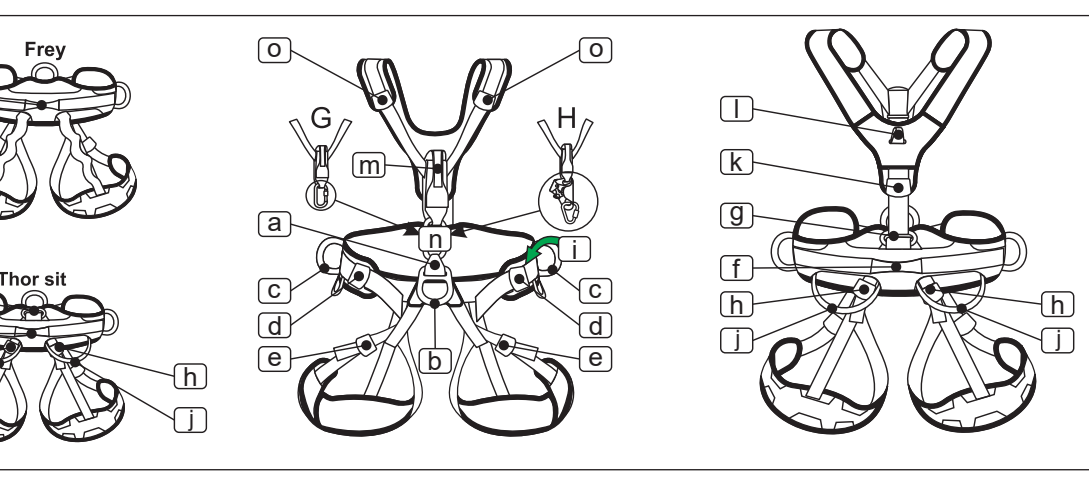
X. ERKLÄRUNG DES BILDLETS

Das Produkt ist ein persönliches Schutzgerät für ein Absturzschutzsystem.

Diese PSA wurde gemäß der Verordnung (EU) 2016/425 des Europäischen Parlaments und des Rates vom 9. März 2016 entworfen.

EU-KONFORMITÄTSENERKLÄRUNG: www.oocn.com

OCUN logo and contact information: RP Climbing s.r.o., Hegerova 345, 572 01 Polička, Czechia. Includes QR code and social media links.



INSPECTION CARD form with fields for Type/Model, User, Serial number, Purchase date, Date of first use, Date of inspection, Inspection result, and Inspector signature.



ČESKY

I. VARNOSTI

Návod nahraňuje odborné školení, zkušenosti, vědomosti a vlastní zodpovědnost. Přečtěte si pečlivě celý jeho text.

II. PRO KOGO JE VÝROBEK URČEN?

Tento výrobek byl vyvinut jako osobní ochranný prostředek systému ochrany před pádem.

III. PŘED POUŽITÍM

Před prvním použitím se seznáme se všemi funkcemi výrobku i jeho omezení.

IV. VÝZRAVNÝ VÝROBEK A POUŽITÍ

Není vyžadováno, aby výrobek byl používán pouze v rámci pracovních podmínek.

V. PRÁVNĚNÁROVNOST VÝROBKU

Prostřední výroba skrz pás a obočnický. Natáhnete pásy postranní nad bedra.

VI. PRÁVNĚNÁROVNOST VÝROBKU

Prostřední výroba skrz pás a obočnický. Natáhnete pásy postranní nad bedra.

VII. PRÁVNĚNÁROVNOST VÝROBKU

Prostřední výroba skrz pás a obočnický. Natáhnete pásy postranní nad bedra.

VIII. PRÁVNĚNÁROVNOST VÝROBKU

Prostřední výroba skrz pás a obočnický. Natáhnete pásy postranní nad bedra.

IX. PRÁVNĚNÁROVNOST VÝROBKU

Prostřední výroba skrz pás a obočnický. Natáhnete pásy postranní nad bedra.

X. PRÁVNĚNÁROVNOST VÝROBKU

Prostřední výroba skrz pás a obočnický. Natáhnete pásy postranní nad bedra.

XI. PRÁVNĚNÁROVNOST VÝROBKU

Prostřední výroba skrz pás a obočnický. Natáhnete pásy postranní nad bedra.

XII. PRÁVNĚNÁROVNOST VÝROBKU

Prostřední výroba skrz pás a obočnický. Natáhnete pásy postranní nad bedra.

Tento OOP byl navržen v souladu s nařízením (EU) 2016/425 Evropského parlamentu a Rady ze dne 9. března 2016.

EU PROHLÁŠENÍ O SHODĚ: www.oocn.com

