

**Explanation of Markings >**




Ø xxmm	Maximum rope diameter / Maximaler Seildurchmesser / Diámetro máximo de la cuerda / Maximale touwdikte / Diamètre maximum de la corde / Diametro massimo della corda
	Type of rope (kermantle) / Tipo de cable (kermantle) / Typ des Seils (kermantle) / Tipo de corda (kermantle) / Type de corde (kermantle) / Tipo di corda (kermantle)
	Direction of use / Dirección de uso / Die Richtung der Nutzung / Direção de uso / Direction de l'utilisation / Direzione di utilizzo
<b>I   S   C</b>	Manufacturers identification / Identifizierungskennung des Herstellers / Identificación de fabricantes / Fabrikant / Identification du fabricant / Identificativo produttori
RP500	Product code / Produktcode / Código de producto / De productcode / Code de produit / Codice prodotto
	Read instruction manual / Lesen Sie Anweisungshandbuch / Lea manual de instrucción / Lees instructie handbook / Lire le guide / Leggere il manuale di istruzioni
<b>CE</b> 0120	CE marking and Notified Body number / CE-Kennzeichnung und registrierte Rahmennummer / Marca de la UE y número de pieza notificado / CE-markering en nummer van de aangemelde instantie / Marquage CE et numéro de l'organisme notifié / Marcatura CE e numero di Organismo notificato
XXYYYY	Serial Number / Seriennummer / El Número de serie / Het Seriennummer / número de série / numero di matricola



FIG 1



FIG 2



POLES EN358



ROOF EN358



BOSUN'S CHAIR EN353-2



ROPE ACCESS EN353-2

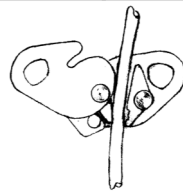



FIG 3



CONFINED SPACE EN353-2



TOWERS EN353-2



LADDERS EN353-2



RESCUE EN353-2

**Warning >**

Activities using this type of equipment are inherently dangerous. These pictures illustrate only some of the possible correct and incorrect methods of use. It is impossible to cover every eventuality relating to the use of this equipment. Seek professional training from a fully qualified and competent instructor prior to engaging in any activity. You are responsible for your own actions.

Tätigkeiten, die diese Art Ausrüstungen benutzen, sind von Natur aus gefährlich. Diese Bilder illustrieren nur einige von den möglichen richtigen und falschen Methoden des Gebrauchs. Es ist unmöglich, jede Möglichkeit sich zu bedecken, die auf den Gebrauch von diesen Ausrüstungen bezieht. Suchen Sie Fachmannausbildung von einem völlig qualifizierten und fähigen Lehrer sich beschaffend vor mit irgendeiner Tätigkeit. Sie sind verantwortlich für Ihre eigenen Handlungen.

Las actividades que utilizan este tipo de equipo son intrínsecamente peligrosas. Estos retratos ilustran sólo parte de los métodos posibles, correctos e incorrectos del uso. Es imposible cubrir cada eventualidad que relaciona al uso de este equipo. Busque la formación profesional de un instructor completamente calificado y competente antes de entrar en cualquier actividad. Usted es responsable de sus propias acciones.

Activiteit die dit soort uitrusting gebruiken, zijn inherent gevaarlijk. Deze afbeeldingen illustreren enkel sommige van de mogelijke correcte en verkeerde methoden van gebruik. Het is onmogelijk om iedere eventualiteit te bedekken die betrekking op het gebruik van deze uitrusting heeft. Zoek vakman training van een helemaal zich gekwalificeerde en competente instructeur die vroeger is om bezig met enig activiteit te zijn. U bent verantwoordelijk voor uw eigen acties.

Les activités impliquant l'utilisation de ce type de matériel sont dangereuses par nature. Ces images n'illustrent que certaines des méthodes d'utilisation correctes et incorrectes possibles. Il est impossible de traiter toutes les éventualités relatives à l'utilisation de ce matériel. Cherchez à suivre une formation professionnelle auprès d'un instructeur totalement qualifié et compétent avant d'entreprendre une quelconque activité. Vous êtes responsable de vos actes. Ce matériel ne doit pas être utilisé par des personnes présentant un ou plusieurs états pathologiques susceptibles de porter atteinte à la sécurité de l'utilisateur.

Le attività che prevedono l'uso di questa attrezzatura sono intrinsecamente pericolose. Queste figure mostrano solo alcuni dei possibili metodi di utilizzo corretti ed errati. Non è possibile descrivere tutte le situazioni correlate all'uso di questa attrezzatura. Prima di iniziare qualsiasi attività, è opportuno intraprendere un corso di formazione professionale tenuto da un istruttore competente e qualificato. Ciascuno è responsabile delle proprie azioni. Questa attrezzatura non deve essere utilizzata da persone le cui condizioni fisiche possono comprometterne la sicurezza.



FIG 4

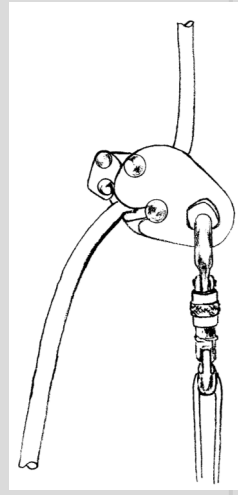


FIG 5

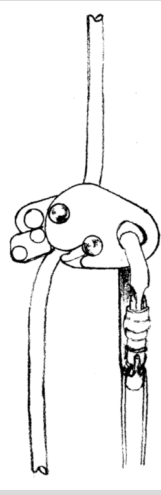


FIG 6

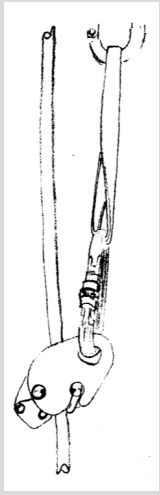


FIG 7

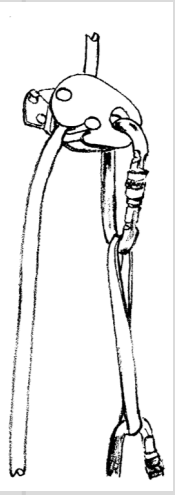


FIG 8

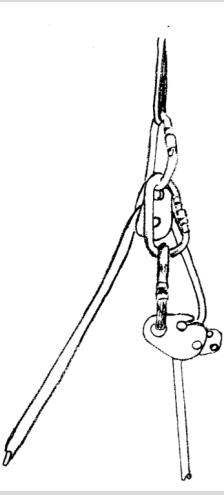


FIG 9

**DECLARATION OF CONFORMITY**

The undersigned representing the manufacturer declares that the product (s) detailed in this user manual is in conformity with one or more of the following Directives or International Standards.

And is subject to the procedures set out in Article 11 point B of Directive 89/686/EEC under the supervision of the notified body:

SGS United Kingdom Ltd., Unit 202b, Worle Parkway, Weston-super-Mare, Somerset. BS22 6WA

BS EN Standard EN353-2: 2002— Guided type fall arresters  
BS EN 12841: 2006—Rope adjustment devices for work positioning.  
BS EN 358: 1993—Belts for work positioning and work positioning lanyards.

American National Standards Institute (ANSI) Standard Z359.01 (2007)

Chairman:

*Danny M. Moulany*

Date: 1<sup>st</sup> July 2007



International Safety Components Ltd  
Unit 1, Plot 2,  
Llandygai Industrial Est,  
Bangor, Gwynedd,  
United Kingdom LL57 4YH



T - +44 (0) 1248 363 110  
F - +44 (0) 1248 372 348  
E - sales@iscwales.com  
W - www.iscwales.com

International Safety Components Ltd  
Unit 1, Plot 2,  
Llandygai Industrial Est,  
Bangor,  
Gwynedd,  
United Kingdom  
LL57 4YH



**Product Details >**

<b>Model &amp; Type</b> / Entwerfen Sie & Typ / Modele & el Tipo / Modeller & het Type / Modèles et type / Modello e tipo
<b>Serial Number</b> / Seriennummer / Número de serie / Het Seriennummer / Numéro de série / Número di serie
<b>Purchase Date</b> / Kaufen Sie Datum / Compre la Fecha / Koop de Datum / Date d'achat / Data di acquisto
<b>Date first used</b> / Datieren Sie zuerst benutzt / Fecha primero utilizado / Dateer eerst gebruikt / Date de la première utilisation / Data primo utilizzo
<b>Purchased from</b> / Gekauft von / Comprado de / Gekochte van / Acheté auprès de / Acquistato a partire da

**Product Record >**

THIS DOCUMENTATION SHOULD BE ISSUED WITH AND KEPT FOR EACH ITEM OR SYSTEM  
DIESE UNTERLAGEN SOLLTEN MIT HERAUSGEGEBEN WERDEN UND FÜR JEDES EINZELTEIL ODER SYSTEM GEHALTEN WERDEN.  
ESTA DOCUMENTACION SE DEBE PUBLICAR CON Y GUARDAR PARA CADA ARTICULO O SISTEMA.  
DEZE DOCUMENTATIE ZOU MET MOETEN UITGEBAACHT WORDEN EN ZOU VOOR ELK ONDERDEEL OF SYSTEEM MOETEN BIJGEHOUDEN WORDEN.  
CETTE DOCUMENTATION DOIT ETRE DELIVREE AVEC CHAQUE ELEMENT OU SYSTEME ET CONSERVEE AVEC CELUI-CI.  
QUESTA DOCUMENTAZIONE DEVE ESSERE EMESSA E CONSERVATA PER OGNI COMPONENTE O SISTEMA

PERIODIC THROUGH EXAMINATION AND REPAIR RECORD			
Date / Datum / Fecha / De datum / Date / Data	Inspection details / Detailinformationen zu Prüfungen / Detalles de inspección / Inspectedetails / Détails de l'inspection / Dettagli ispezione	Name and signature / Nennen Sie und Unterschrift / Denomine y la firma / Noem en handtekening / Nom et signature / Nome e firma	Next examination / Nächste Untersuchung / Próximo examen / Het volgende onderzoek / Examen suivant / Prossimo esame



**User Instructions for Rocker**

Please read these instructions thoroughly before using this equipment

